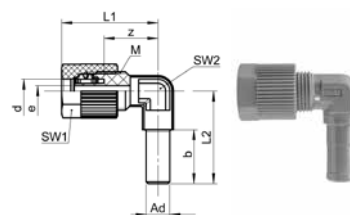


# Einstellbare Winkelverschraubung Coude orientable Adjustable elbow union



## SO 32621

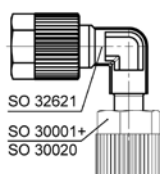
Type -d -Ad	Mat.-Nr.	bar +	M	SW1	SW2	L1	L2	b	z	e	kg/100
SO 32621-6-A6	168.2600.060	10	10x1.0	12	8	25.0	24.0	14.0	14.0	2.8	0.353
SO 32621-8-A8	168.2600.080	10	12x1.0	14	10	27.5	25.0	16.0	14.5	4.8	0.486
SO 32621-10-A10	168.2600.100	10	14x1.0	17	12	30.0	29.0	18.0	16.0	6.6	0.755
SO 32621-12-A12	168.2600.120	10	16x1.0	19	13	33.5	32.0	21.0	16.0	8.0	0.983

**Empfehlung:** Für die einfache und korrekte Platzierung des Klemmrings die Montagehilfe AC 870 verwenden.

**Recommendation:** Pour un positionnement facile et correct de la bague de serrage, utiliser l'aide au montage AC 870.

**Recommendation:** For easy and correct placement of the compression ferrule, use the assembly aid AC 870.

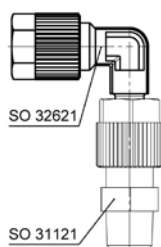
### Anwendungsbeispiele:



#### Mögliche Kombinationen:

- mit Armaturenanschluss zu einstellbaren Winkelverschraubungen
- mit Verschraubungen zu einstellbaren Verschraubungen
- mit Einschraubverschraubungen zu einstellbaren Einschraubwinkeln. Gegenüber dem Einschraubwinkel lässt sich diese Kombination einfacher einstellen, da Einschrauben und Ausrichten getrennt voneinander vorgenommen werden.

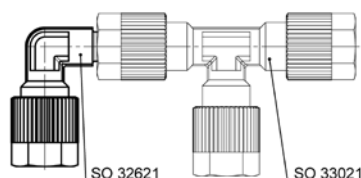
### Exemples d'utilisation:



#### Combinaisons possibles:

- avec écrou de raccordement ça donne des raccords coudé orientables
- avec raccords ça donne des raccords orientables
- avec une union mâle ça donne un coude fileté orientable. Par rapport au coude orientable, cette combinaison est facile à régler, puisque le vissage et l'alignement sont réalisés séparément l'un de l'autre.

### Sample combinations:



#### Possible combinations:

- with a nut connection to adjustable elbow unions
- with a union to adjustable unions
- with a male adaptor union to adjustable male adaptor elbow unions. This combination is simpler to produce, as screwing in and alignment are carried out separately.