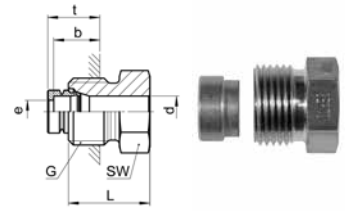


Anschlussnippel

Ecrou de raccordement mâle

Nipple connection



SO 01001

Type -d-G	Mat.-Nr.	bar	SW	L	b	t	e	kg/100
Für metrische Rohre G=Rohrgewinde (zylindrisch)	Pour tubes métriques G=Filetage-gaz BSP (cylindrique)	For metric tubes G=BSP thread (parallel)						
SO 41001-4-1/8	016.1001.060	125	10	12.0	6.0	7.0	3.4	0.590
SO 41001-5-1/8	016.1001.082	125	10	12.0	6.0	7.0	4.0	0.530
SO 41001-6-1/4	016.1001.110	250	14	16.0	8.5	9.5	4.5	1.430
SO 01001-8-1/4	246.1001.170	125	14	16.0	8.5	9.5	6.5	1.160
SO 01001-10-3/8	246.1001.280	100	17	17.0	9.0	10.0	9.0	1.900
SO 01001-12-1/2	246.1001.400	100	19	19.0	12.5	14.0	11.0	2.980
SO 01001-14-1/2	246.1001.504	64	22	20.5	12.5	14.0	13.0	3.600
SO 01001-15-3/4	246.1001.536	64	27	22.0	9.5	11.0	14.0	6.730
Für Zollrohre	Pour tubes pouces	For inch tubes						
SO 41001-6,35-1/4	016.1001.140	250	14	16.0	8.5	9.5	4.5	1.400
SO 01001-9,52-3/8	246.1001.235	125	17	17.0	9.0	10.0	8.0	2.100
SO 01001-12,7-1/2	246.1001.434	100	22	20.0	10.0	11.0	11.0	3.750

Umrechnung für "d" bei Zollrohren:

6,35 = 1/4

9,52 = 3/8

12,7 = 1/2

Conversion de "d" pour tubes en pouces:

6,35 = 1/4

9,52 = 3/8

12,7 = 1/2

Conversion for "d" for inch tubes:

6,35 = 1/4

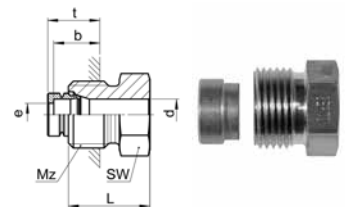
9,52 = 3/8

12,7 = 1/2

Anschlussnippel METR

Ecrou de raccordement mâle METR

Nipple connection METR



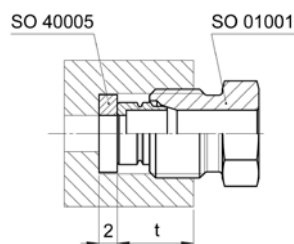
SO 01001 METR

Type -d-Mz	Mat.-Nr.	bar	SW	L	b	t	e	kg/100
Für metrische Rohre Mz=metrisches Gewinde (zylindrisch)	Pour tubes métriques Mz=Filetage métrique (cylindrique)	For metric tubes Mz=Metric thread (parallel)						
SO 01001-4-M8x0,75	246.1003.088	125	8	10.5	6.0	7.0	3.5	0.320
SO 01001-6-M11x0,75	246.1003.183	100	12	13.5	8.5	9.5	4.5	0.850

Anwendungsbeispiele:

Exemples d'utilisation:

Sample combinations:



Die entsprechende Kupferdichtung SO 40005 ist immer separat zu bestellen.

Le joint de cuivre correspondant SO 40005 doit toujours être commandé séparément.

The matching copper seal SO 40005 must always be ordered separately.