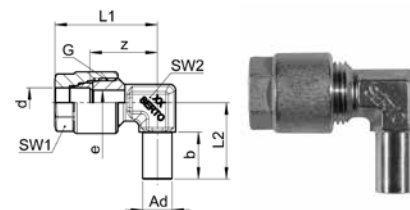
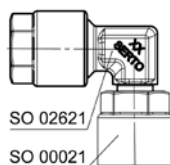


Einstellbare Winkelverschraubung Coude orientable Adjustable elbow union

SO 02621


Type -d -Ad	Mat.-Nr.	bar	G	SW1	SW2	L1	L2	b	z	e	kg/100
SO 02621-6-A6	248.2600.060	125	1/8	12	10	28.0	19.0	13.0	20.0	4.0	2.320
SO 02621-8-A8	248.2600.080	125	1/4	14	11	31.5	22.0	14.0	22.0	6.0	4.040
SO 02621-10-A10	248.2600.100	100	3/8	17	14	35.5	26.0	16.0	23.0	8.0	6.460
SO 02621-12-A12	248.2600.120	100	1/2	19	19	42.0	31.0	18.0	29.0	9.0	13.530
SO 02621-14-A14	248.2600.140	64	1/2	22	19	45.5	31.0	21.0	29.5	11.0	12.920
SO 02621-15-A15	248.2600.150	64	1/2	22	19	45.5	31.0	21.0	29.5	12.0	12.310

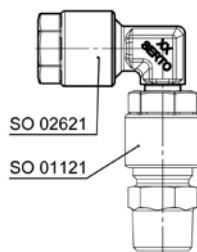
Anwendungsbeispiele:



Mögliche Kombinationen:

- mit Armaturenanschluss zu einstellbaren Winkelverschraubungen
- mit Verschraubungen zu einstellbaren Verschraubungen
- mit Einschraubverschraubungen zu einstellbaren Einschraubwinkeln. Gegenüber dem Einschraubwinkel lässt sich diese Kombination einfacher einstellen, da Einschrauben und Ausrichten getrennt voneinander vorgenommen werden.

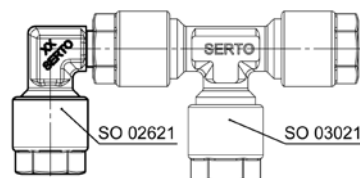
Exemples d'utilisation:



Combinaisons possibles:

- avec écrou de raccordement ça donne des raccords coudé orientables
- avec raccords ça donne des raccords orientables
- avec une union mâle ça donne un coude fileté orientable. Par rapport au coude orientable, cette combinaison est facile à régler, puisque le vissage et l'alignement sont réalisés séparément l'un de l'autre.

Sample combinations:



Possible combinations:

- with a nut connection to adjustable elbow unions
- with a union to adjustable unions
- with a male adaptor union to adjustable male adaptor elbow unions. This combination is simpler to produce, as screwing in and alignment are carried out separately.