

Einstellnippel

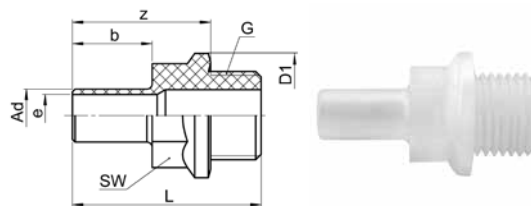
mit Dichtkante

Adaptateur orientable mâle

avec arête d'étanchéité

Adjustable male adaptor

with edge seal

SO 21624


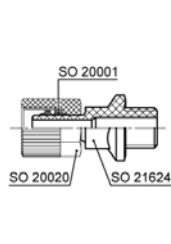
Type -Ad-G	Mat.-Nr.	bar +	SW	L	D1	D2	b	t	z	e	kg/100
G=Rohrgewinde (zylindrisch)		G=Filetage-gaz BSP (cylindrique)		G=BSP thread (parallel)							
SO 21624-A6-1/8	126.1661.100	10	10	30.5	16.0	16.5	13.0	3.5	22.5	4.0	0.288
SO 21624-A6-1/4	126.1661.110	10	13	32.5	19.0	19.5	13.0	3.5	22.5	4.0	0.451
SO 21624-A6-3/8	126.1661.120	10	17	33.5	23.5	24.0	13.0	4.0	23.5	4.0	0.766
SO 21624-A8-1/8	126.1661.160	10	10	31.5	16.0	16.5	14.0	3.5	23.5	5.1	0.307
SO 21624-A8-1/4	126.1661.170	10	13	33.5	19.5	20.0	14.0	3.5	23.5	6.0	0.466
SO 21624-A8-3/8	126.1661.180	10	17	34.0	23.0	23.5	14.0	4.0	24.5	6.0	0.784
SO 21624-A10-1/4	126.1661.270	10	13	34.5	19.0	19.5	15.0	3.5	24.5	8.0	0.469
SO 21624-A10-3/8	126.1661.280	10	17	35.5	23.5	24.0	15.0	4.0	25.5	8.0	0.779
SO 21624-A10-1/2	126.1661.285	10	19	40.5	30.0	31.0	15.0	6.0	28.5	8.0	1.281
SO 21624-A12-1/4	126.1661.380	10	13	38.0	19.0	19.5	18.5	3.5	28.0	6.5	0.529
SO 21624-A12-3/8	126.1661.390	10	17	39.5	23.0	23.5	19.0	4.0	29.5	10.0	0.798
SO 21624-A12-1/2	126.1661.400	10	19	44.0	29.5	30.5	19.0	6.0	32.5	10.0	1.279
SO 21624-A16-3/8	126.1661.564	10	17	45.5	23.5	24.0	25.0	4.0	35.5	9.8	1.041
SO 21624-A16-1/2	126.1661.566	10	19	50.5	30.0	31.0	25.0	6.0	38.5	13.0	1.510
SO 21624-A16-3/4	126.1661.568	10	22	55.0	35.0	36.0	25.0	7.0	41.0	13.0	2.405

Empfehlung: Für die einfache und korrekte Platzierung des Klemmrings die Montagehilfe AC 870 verwenden.

Recommendation: Pour un positionnement facile et correct de la bague de serrage, utiliser l'aide au montage AC 870.

Recommendation: For easy and correct placement of the compression ferrule, use the assembly aid AC 870.

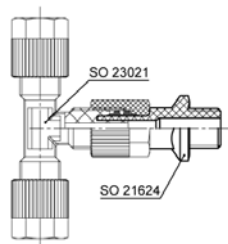
Anwendungsbeispiele:



Mögliche Kombinationen:

- mit Armaturenanschluss zu einstellbaren Anschlüssen
- mit Verschraubungen/Ventilen zu einstellbaren Verschraubungen/Ventilen

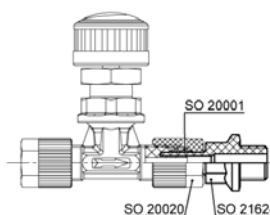
Exemples d'utilisation:



Combinaisons possibles:

- avec écrou de raccordement ça donne des raccords orientables
- avec raccords/vannes ça donne des raccords/vannes orientables

Sample combinations:



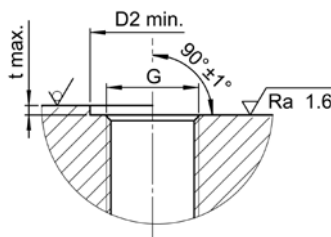
Possible combinations:

- with nut connection to adjustable connections
- with unions/valves to adjustable unions/valves

Einbauempfehlung:

Conseil de montage:

Recommendation for installation:



Ad=Aussen-Ø der Andrehung
e=kleinste Bohrung

Ad=ø extérieur de la portée cylindrique
e=ø-min. de passage

Ad=outside diameter of cyl. stub
e=minimum bore