

Einstellnippel

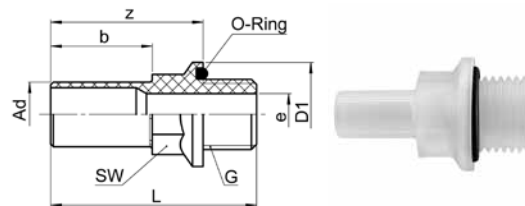
mit O-Ringabdichtung (FKM)

Adaptateur orientable mâle

avec joint torique (FKM)

Adjustable male adaptor

with O-ring seal (FKM)

SO 21624 OR


Type -Ad -G	Mat.-Nr.	bar +	SW	L	D1	D2	b	O-Ring	t	z	e	kg/100
G=Rohrgewinde (zylindrisch)		G=Filetage-gaz BSP (cylindrique)		G=BSP thread (parallel)								
SO 21624-A6-1/8 OR	126.1681.100	10	10	30.5	16.0	16.5	13.0	9.25x1.78	3.5	22.5	4.0	0.268
SO 21624-A6-1/4 OR	126.1681.110	10	13	32.5	19.5	20.0	13.0	12.42x1.78	3.5	22.5	4.0	0.425
SO 21624-A6-3/8 OR	126.1681.120	10	17	33.5	23.5	24.0	13.0	15.6x1.78	3.5	23.5	4.0	0.730
SO 21624-A8-1/8 OR	126.1681.160	10	10	31.5	16.0	16.5	14.0	9.25x1.78	3.5	23.5	5.1	0.288
SO 21624-A8-1/4 OR	126.1681.170	10	13	33.0	19.5	20.0	14.0	12.42x1.78	3.5	23.5	6.0	0.440
SO 21624-A8-3/8 OR	126.1681.180	10	17	34.5	23.5	24.0	14.0	15.6x1.78	3.5	24.5	6.0	0.745
SO 21624-A10-1/4 OR	126.1681.270	10	13	34.0	19.5	20.0	15.0	12.42x1.78	3.5	24.5	8.0	0.443
SO 21624-A10-3/8 OR	126.1681.280	10	17	35.0	23.5	24.0	15.0	15.6x1.78	3.5	25.5	8.0	0.740
SO 21624-A10-1/2 OR	126.1681.285	10	19	40.5	30.0	31.0	15.0	20.29x2.62	5.5	28.5	8.0	1.185
SO 21624-A12-1/4 OR	126.1681.380	10	13	38.5	19.5	20.0	19.0	12.42x1.78	3.5	28.5	6.5	0.508
SO 21624-A12-3/8 OR	126.1681.390	10	17	39.0	23.5	24.0	18.5	15.6x1.78	3.5	29.0	10.0	0.762
SO 21624-A12-1/2 OR	126.1681.400	10	19	44.5	29.5	30.5	19.0	20.29x2.62	5.5	32.5	10.0	1.182
SO 21624-A16-3/8 OR	126.1681.564	10	17	45.5	23.5	24.0	25.0	12.42x1.78	3.5	35.5	9.8	0.996
SO 21624-A16-1/2 OR	126.1681.566	10	19	50.0	30.0	31.0	24.5	20.29x2.62	5.5	38.0	13.0	1.412
SO 21624-A16-3/4 OR	126.1681.568	10	22	55.0	35.0	36.0	25.0	27.0x3.0	7.0	41.0	13.0	2.286

Einsatztemperaturbereich: -20°C bis +100°C

Plage de température de service: -20°C à +100°C

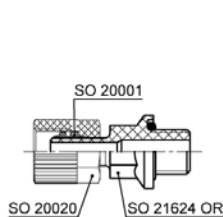
Operating temperature range: -20°C to +100°C

Empfehlung: Für die einfache und korrekte Platzierung des Klemmrings die Montagehilfe AC 870 verwenden.

Recommendation: Pour un positionnement facile et correct de la bague de serrage, utiliser l'aide au montage AC 870.

Recommendation: For easy and correct placement of the compression ferrule, use the assembly aid AC 870.

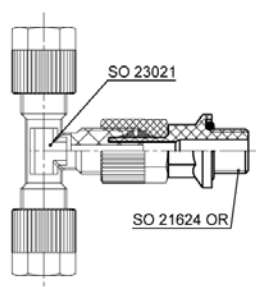
Anwendungsbeispiele:



Mögliche Kombinationen:

- mit Armaturenanschluss zu einstellbaren Anschlüssen
- mit Verschraubungen/Ventilen zu einstellbaren Verschraubungen/Ventilen

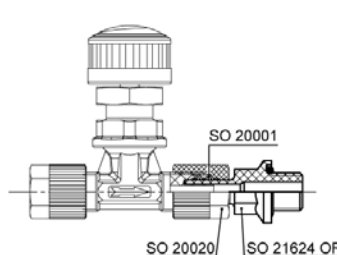
Exemples d'utilisation:



Combinaisons possibles:

- avec écrou de raccordement ça donne des raccords orientables
- avec raccords/vannes ça donne des raccords/vannes orientables

Sample combinations:



Possible combinations:

- with nut connection to adjustable connections
- with unions/valves to adjustable unions/valves

Fortsetzung nächste Seite

Suite à la prochaine page

Continued on next page